

Basta un "click"!!

**UP**  
**eASY**<sup>®</sup>

by  
  
CESARE  
diomedes

MADE IN ITALY

SCHEDA TECNICA

**BENESSERE**

**COMFORT**

**SU MISURA**

**BOA**<sup>®</sup>

DIALED IN.  
PRECISION FIT.

  
Prodotto in Italia

**CE**

DITTA \_\_\_\_\_

ASSISTITO \_\_\_\_\_

N° PROTOCOLLO \_\_\_\_\_

UOMO  DONNA  BAMBINO ETÀ \_\_\_\_\_

MODELLO N° \_\_\_\_\_

PELLE \_\_\_\_\_ COLORE \_\_\_\_\_

Abbinamento come avuto di serie

Abbinamento come catalogo ..... pag.....

Lavorazione per diabetico preventiva primaria

Lavorazione per diabetico preventiva secondaria (suola rigida)

Linguetta ASL

Punta TUTORE

Punta NORMALE

Punta LARGA

Punta ALTA

**PIANTA PIÙ LARGA**

mm.  LATERALE - MEDIALE  mm.

mm.  CENTRO

mm.  LATERALE - MEDIALE  mm.

**SN                      FORME                      DX**

Tutore

Standard per plantare

Numero calzatura \_\_\_\_\_

cm. lunghezza piede \_\_\_\_\_ cm.

cm. A Circ. Metatarso \_\_\_\_\_ cm.

cm. B Circ. Retrometatarso \_\_\_\_\_ cm.

cm. C Circ. Collo \_\_\_\_\_ cm.

cm. D Circ. Passata \_\_\_\_\_ cm.

cm. E Circ. Centromalleolo \_\_\_\_\_ cm.

cm. F Circ. Termine Tomaia \_\_\_\_\_ cm.

**SN                      PLANTARI                      DX**

SI  NO  SI  NO

evafon + sughero  cuoio + sughero  diabetico

Solo predisposizione di plantare mm.

mm. scarico calcaneare \_\_\_\_\_ mm.

mm. scarico metatarsale \_\_\_\_\_ mm.

mm. avvolgente \_\_\_\_\_ mm.

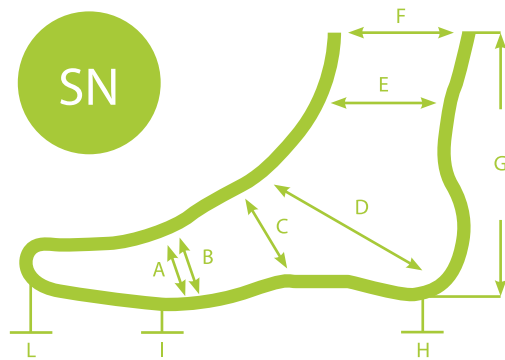
mm. piano inclinato mediale al tallone \_\_\_\_\_ mm.

mm. piano inclinato laterale al tallone \_\_\_\_\_ mm.

mm. piano inclinato mediale avampiede \_\_\_\_\_ mm.

mm. piano inclinato laterale avampiede \_\_\_\_\_ mm.

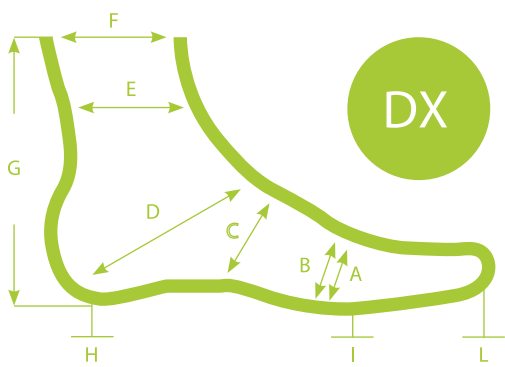
mm. punta artificiale \_\_\_\_\_ mm.



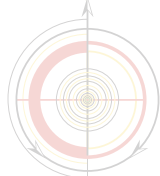
**UP**  
**easy**

Segnare con una X le lavorazioni richieste.

Tratteggiare il profilo della pianta dalla linea di misura



**UP**  
**easy**



SN	SPERONATURE E RIALZI	CODICE	DX
<input type="checkbox"/> mm.	Speronatura mediale	<input type="text"/>	<input type="checkbox"/> mm.
<input type="checkbox"/> mm.	Speronatura laterale	<input type="text"/>	<input type="checkbox"/> mm.
<input type="checkbox"/> mm.	Rialzo totale senza puntalino	<input type="text"/>	<input type="checkbox"/> mm.
<input type="checkbox"/> mm.	Tacco mm. Metatarsi mm. punta <input type="checkbox"/>	<input type="text"/>	<input type="checkbox"/> mm.
<input type="checkbox"/> mm.	Rialzo totale con puntalino	<input type="text"/>	<input type="checkbox"/> mm.
<input type="checkbox"/> mm.	Tacco mm. Metatarsi mm. punta <input type="checkbox"/>	<input type="text"/>	<input type="checkbox"/> mm.
<input type="checkbox"/> mm.	Rialzo solo tacco	<input type="text"/>	<input type="checkbox"/> mm.
<input type="checkbox"/> mm.	Rialzo solo punta	<input type="text"/>	<input type="checkbox"/> mm.
<input type="checkbox"/> mm.	Scampanato laterale		<input type="checkbox"/> mm.
<input type="checkbox"/> mm.	Scampanato mediale		<input type="checkbox"/> mm.
N.B.: Specificare Speronatura e rialzi interni <input type="checkbox"/>			

SN	TOMAIA	DX
cm.	<b>G</b> Altezza Tomaia	cm.
<input type="checkbox"/>	Contrafforti Standard <input type="checkbox"/> leggero <input type="checkbox"/> robusto	<input type="checkbox"/>
<input type="checkbox"/>	Contrafforti Prolungati <input type="checkbox"/> leggero <input type="checkbox"/> robusto	<input type="checkbox"/>
<input type="checkbox"/>	Forti Chiusi Bilaterali <input type="checkbox"/> leggero <input type="checkbox"/> robusto	<input type="checkbox"/>
<input type="checkbox"/>	Forti Alti Bilaterali <input type="checkbox"/> leggero <input type="checkbox"/> robusto	<input type="checkbox"/>
<input type="checkbox"/>	Forte Laterale <input type="checkbox"/> leggero <input type="checkbox"/> robusto	<input type="checkbox"/>
<input type="checkbox"/>	Forte Mediale <input type="checkbox"/> leggero <input type="checkbox"/> robusto	<input type="checkbox"/>
<input type="checkbox"/>	Imbottitura Malleolo	<input type="checkbox"/>
<input type="checkbox"/>	Imbottitura Gambetti	<input type="checkbox"/>
PUNTALI <input type="checkbox"/> normali <input type="checkbox"/> pelle <input type="checkbox"/> a giro <input type="checkbox"/> leggeri		
<input type="checkbox"/>	Attacco per molle di codivilla esterna	<input type="checkbox"/>

SN	SUOLE	DX
LAVORAZIONE FONDO		
<input type="checkbox"/> con guardalo <input type="checkbox"/> chiuso		<input type="checkbox"/>
<input type="checkbox"/>	Micro Zeppa Kid	<input type="checkbox"/>
<input type="checkbox"/>	Micro Zeppa Ideal	<input type="checkbox"/>
<input type="checkbox"/>	Micro Zeppa Con camminata	<input type="checkbox"/>
<input type="checkbox"/>	Micro Zeppa Senza camminata	<input type="checkbox"/>
<input type="checkbox"/>	Flexi	<input type="checkbox"/>
<input type="checkbox"/>	Walker	<input type="checkbox"/>

#### CONSEGNA

Finite  Prova  Prova con materiali

Segnare con una X le lavorazioni richieste.

